

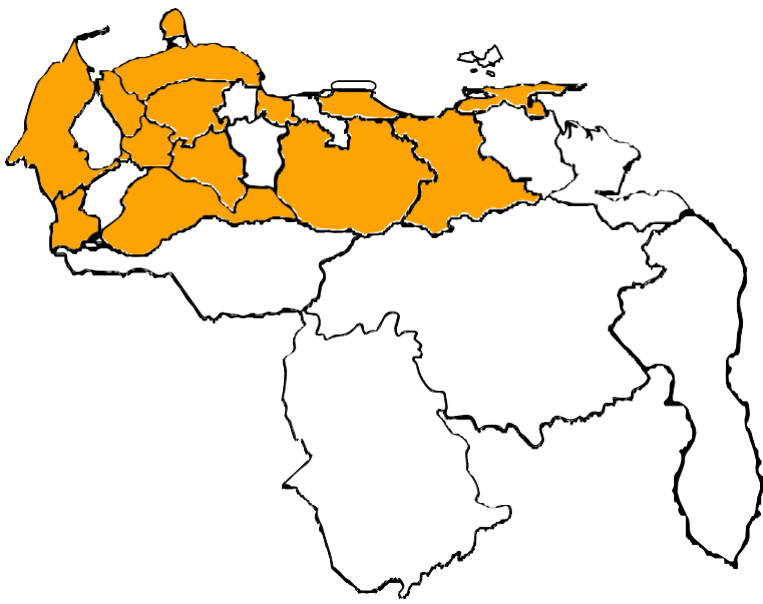
Poder Popular en números

Logros y avances
Semanas del 01 de abril al 15 de abril 2023

ÁMBITO ORGÁNICO-POLÍTICO:

➤ Sumando esfuerzos para profundizar en la participación protagónica del Poder Popular y en la línea estratégica de la Democracia Radical, se logró la renovación de **726 Consejos Comunales**, fortaleciendo las Organizaciones de Base del Poder Popular (OBPP).

Mapa N°1



Estados con más vocerías renovadas

Zulia	166
Miranda	60
Falcón	59
Barinas	55
Sucre	51
Táchira	35

Lara	33
Guárico	32
Portuguesa	29
Anzoátegui	27
Trujillo	27
Carabobo	26



Estados con menos vocerías renovadas

Distrito Capital	26
Bolívar	24
Mérida	24
Yaracuy	24
La Guaira	19
Apure	14

Nueva Esparta	14
Monagas	13
Aragua	09
Amazonas	05
Cojedes	03
Delta Amacuro	01

➤ SUNACOOOP

Figura N°1

Cooperativas certificadas



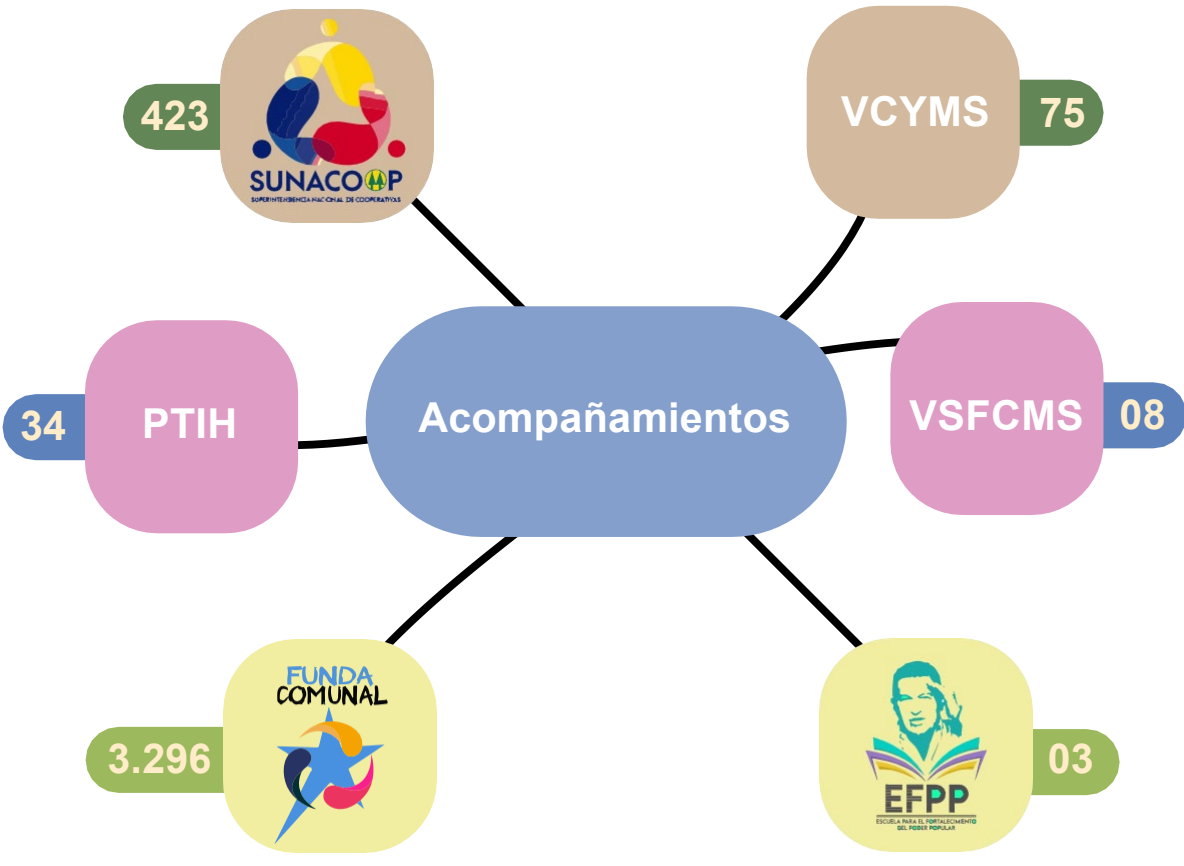
Nuevas Cooperativas



➤ Registro de Organizaciones Socioproductivas: Tributanto a la organización del Poder Popular y a la nueva Economía para la Vida, para este período se logró el registro de **una Organización Socioproductiva** bajo el tipo de Empresa de Propiedad Directa Comunal (EPSDC), en el municipio Morán, estado Lara.

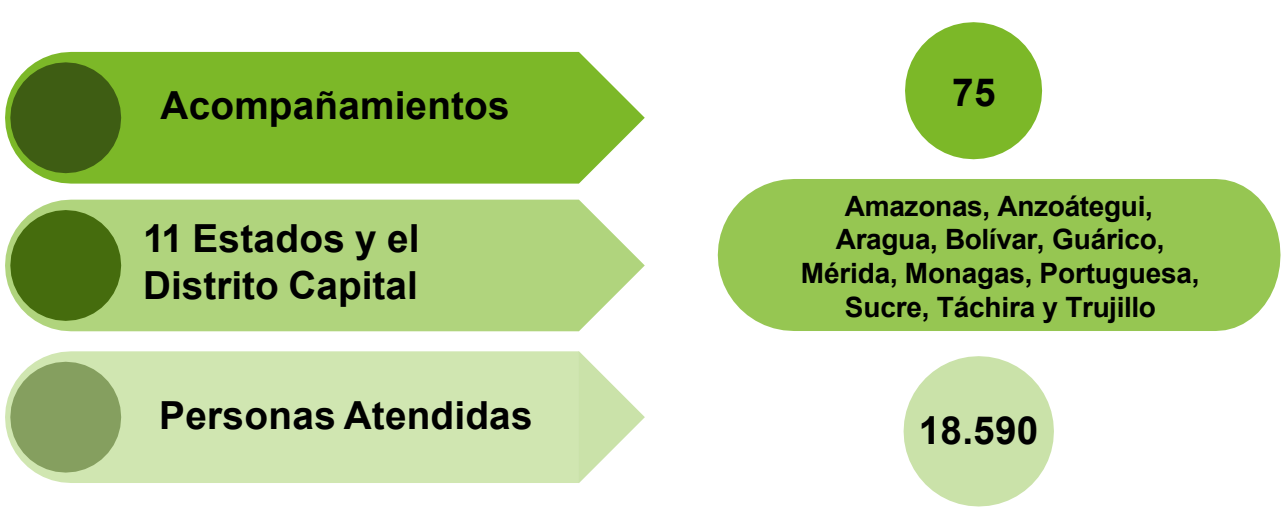
➤ En el marco de la Democracia Radical y el Sistema de Gobierno Popular, se logró realizar 3.839 acompañamientos a través de los despachos del Viceministro de Comunas y los Movimientos Sociales, Viceministro del Sistema de Formación Comunal y Movimientos Sociales, Fundación Escuela para el Fortalecimiento del Poder Popular (FEFPP), FUNDACOMUNAL, Plan de Transformación Integral del Hábitat (PTIH) Y SUNACOOOP, distribuidos de la siguiente manera:

Figura N°2



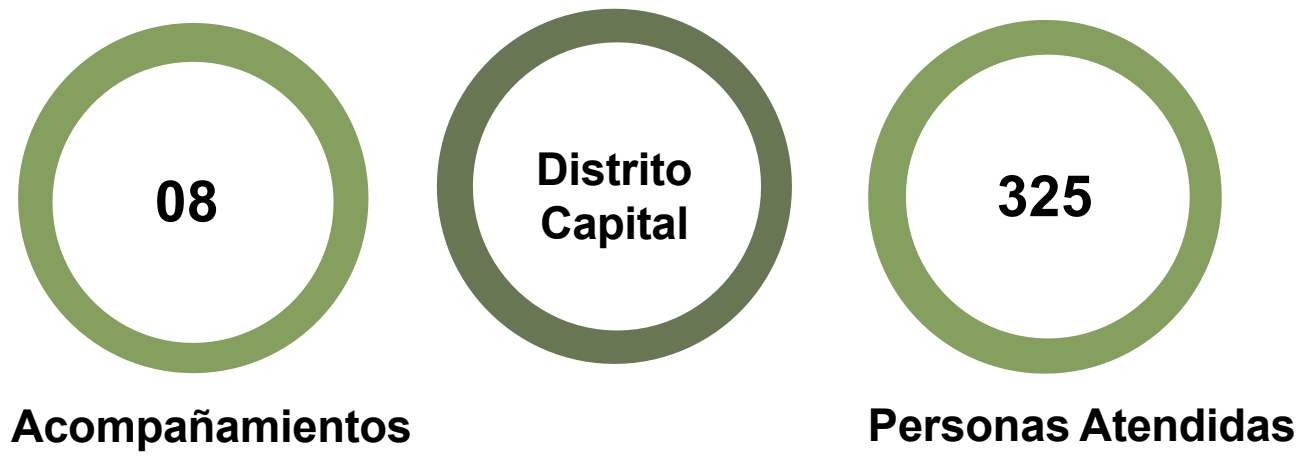
Despacho del Viceministro de Comunas y los Movimientos Sociales

Figura N°3



Despacho del Viceministro del Sistema de Formación Comunal y Movimientos Sociales

Figura N°4



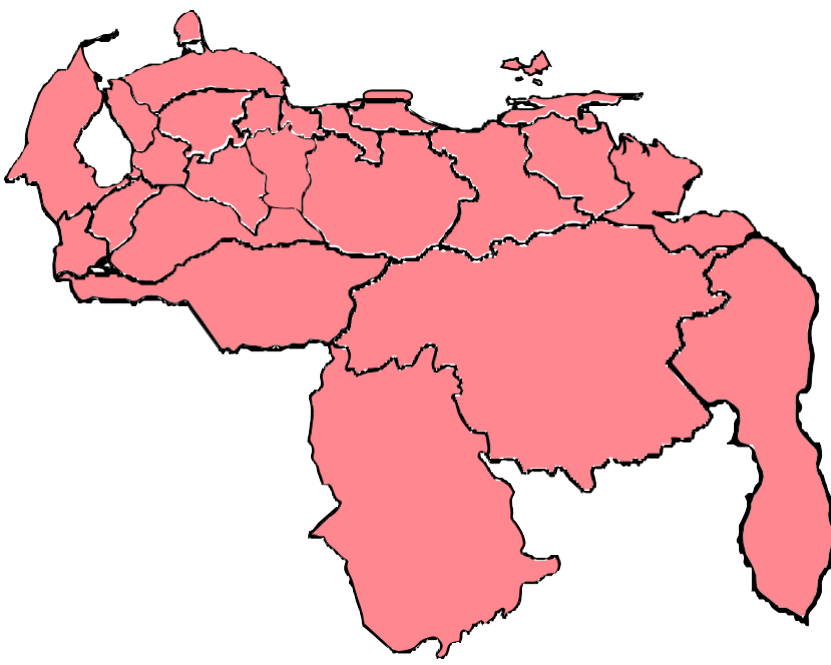
Fundación Escuela para el Fortalecimiento del Poder Popular (FEFPP)

Figura N°5



FUNDACOMUNAL - Acompañamientos

Mapa N° 2



Zulia	492
Trujillo	331
Anzoátegui	281
Yaracuy	262
Lara	240
Miranda	230

Bolívar	173
Carabobo	169
Mérida	161
Aragua	143
Monagas	141
Sucre	93

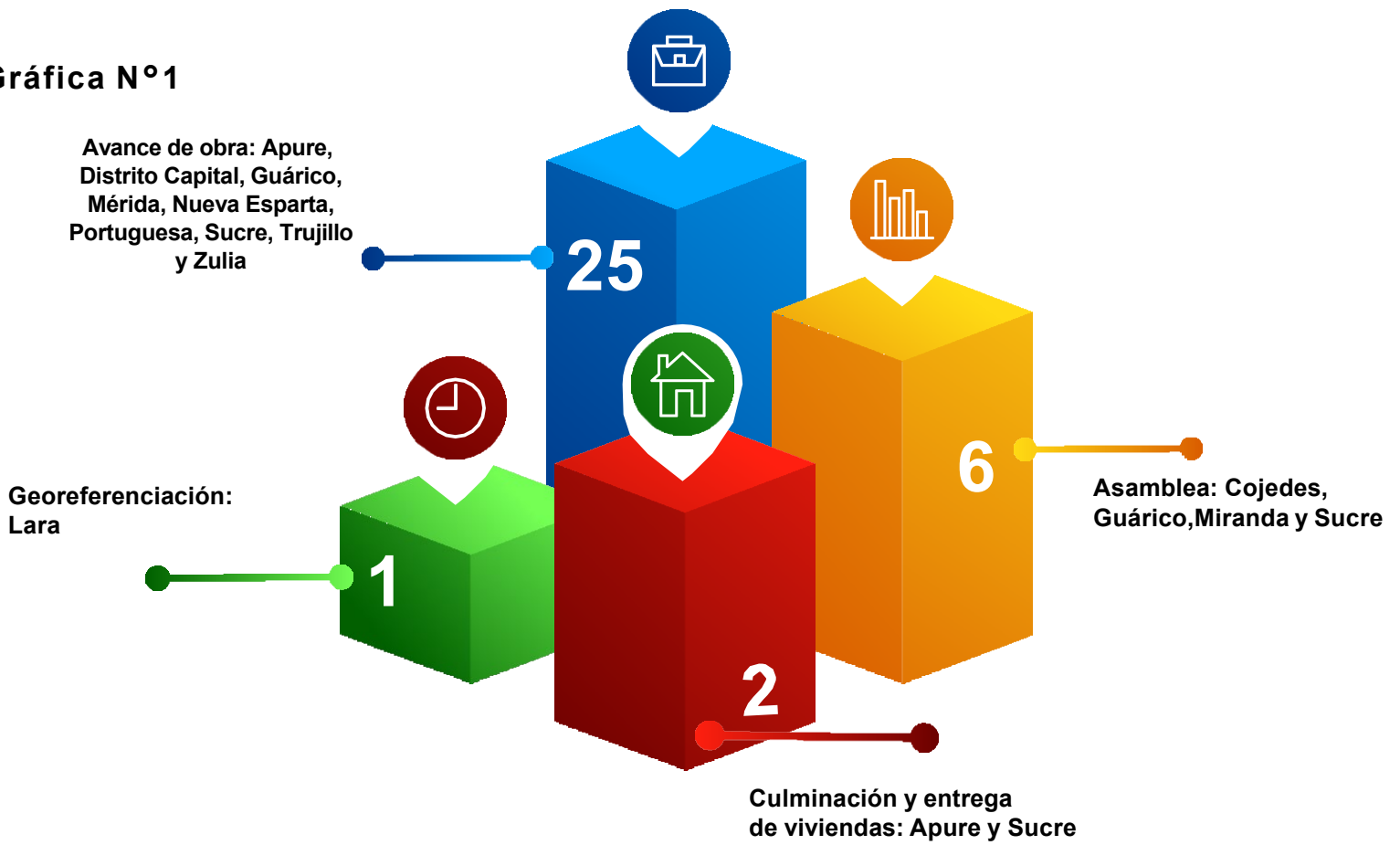
TOTAL: 3.296

Distrito Capital	89
Barinas	76
Falcón	76
Portuguesa	67
Guárico	52
Delta Amacuro	43

Nueva Esparta	37
Táchira	32
Apure	31
La Guaira	30
Cojedes	24
Amazonas	23

Plan de Transformación Integral del Hábitat (PTIH)

Gráfica N° 1

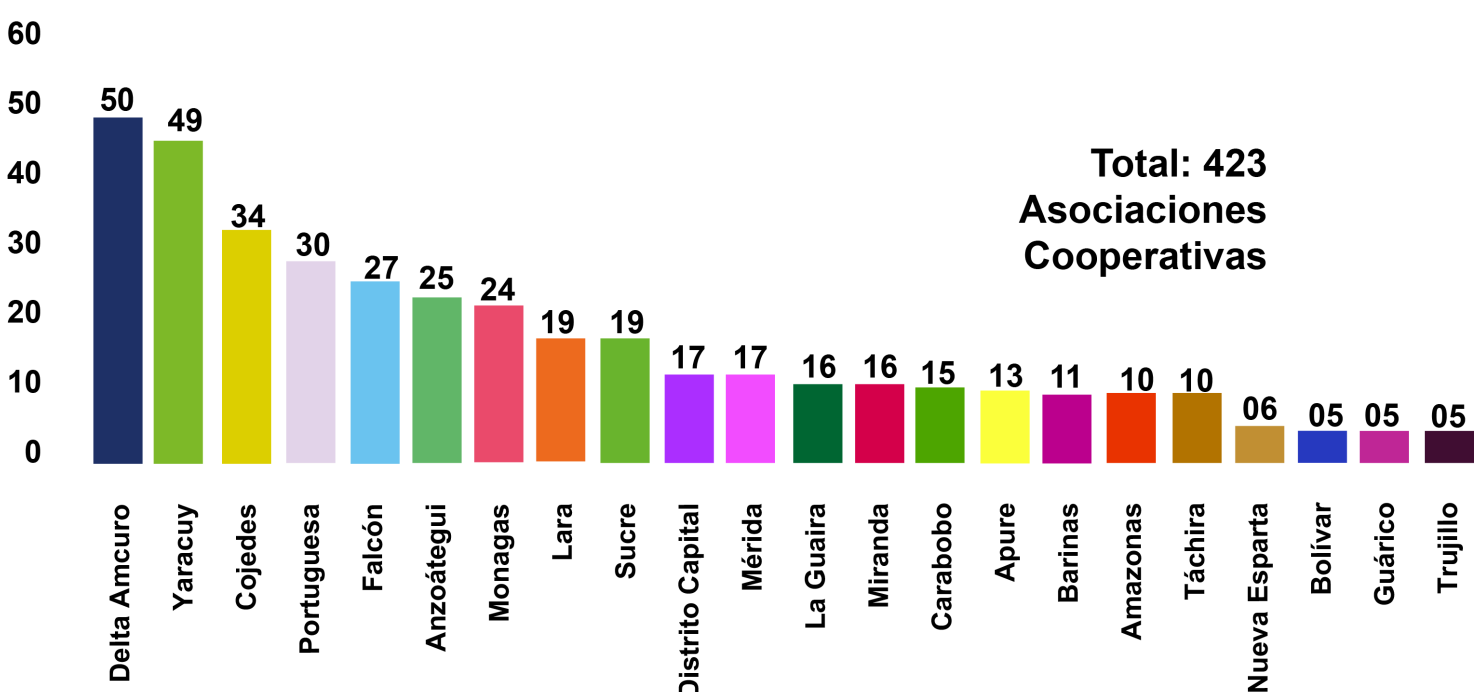


34 Acompañamientos
726 Personas Atendidas

SUNACOOOP

Gráfica N° 2

SUNACOOOP - Acompañamientos integrales a las Asociaciones Cooperativas



ÁMBITO FORMATIVO:

► Para seguir avanzando en la formación de Consejos Comunales, Ministerios y entes adscritos, a fin de fortalecer el Poder Popular, se logró formar a 2.984 voceros, voceras y servidores, a través de 252 procesos formativos en las áreas orgánico – político e ideológico y en el Observatorio de Información e Indicadores Comunales.

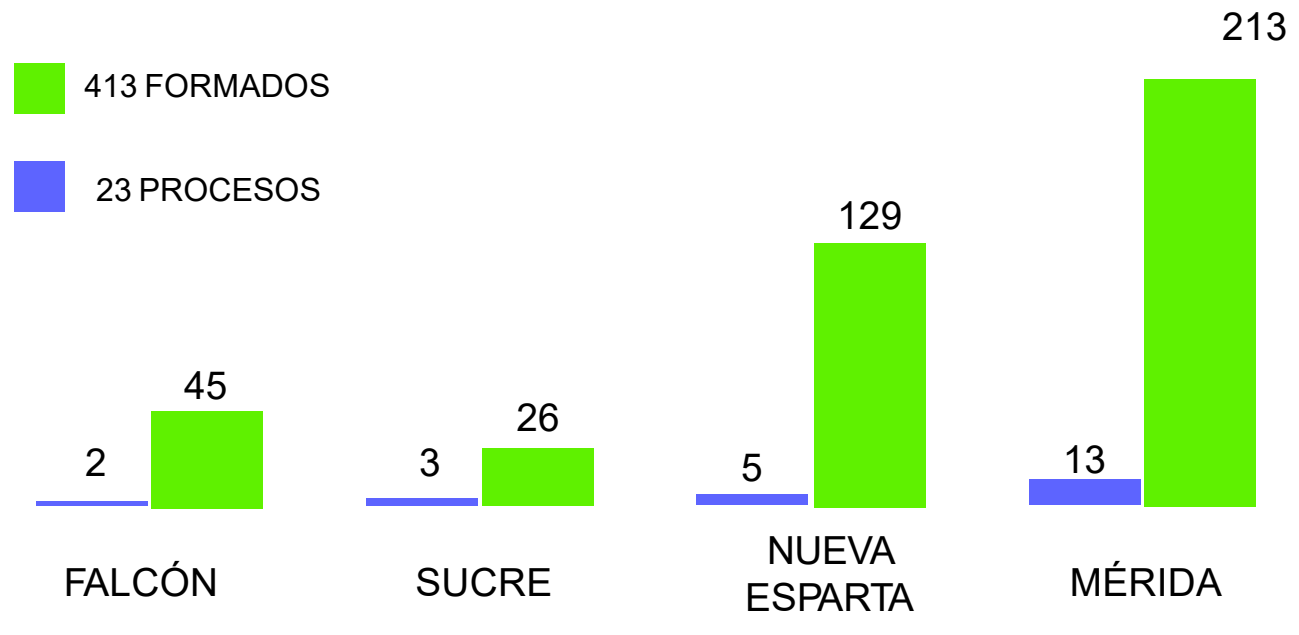
DESPACHO DEL VICEMINISTRO DEL SISTEMA DE FORMACIÓN COMUNAL Y MOVIMIENTOS SOCIALES

Figura N°6



FUNDACIÓN ESCUELA PARA EL FORTALECIMIENTO DEL PODER POPULAR (FEFPP)

Gráfica N°3



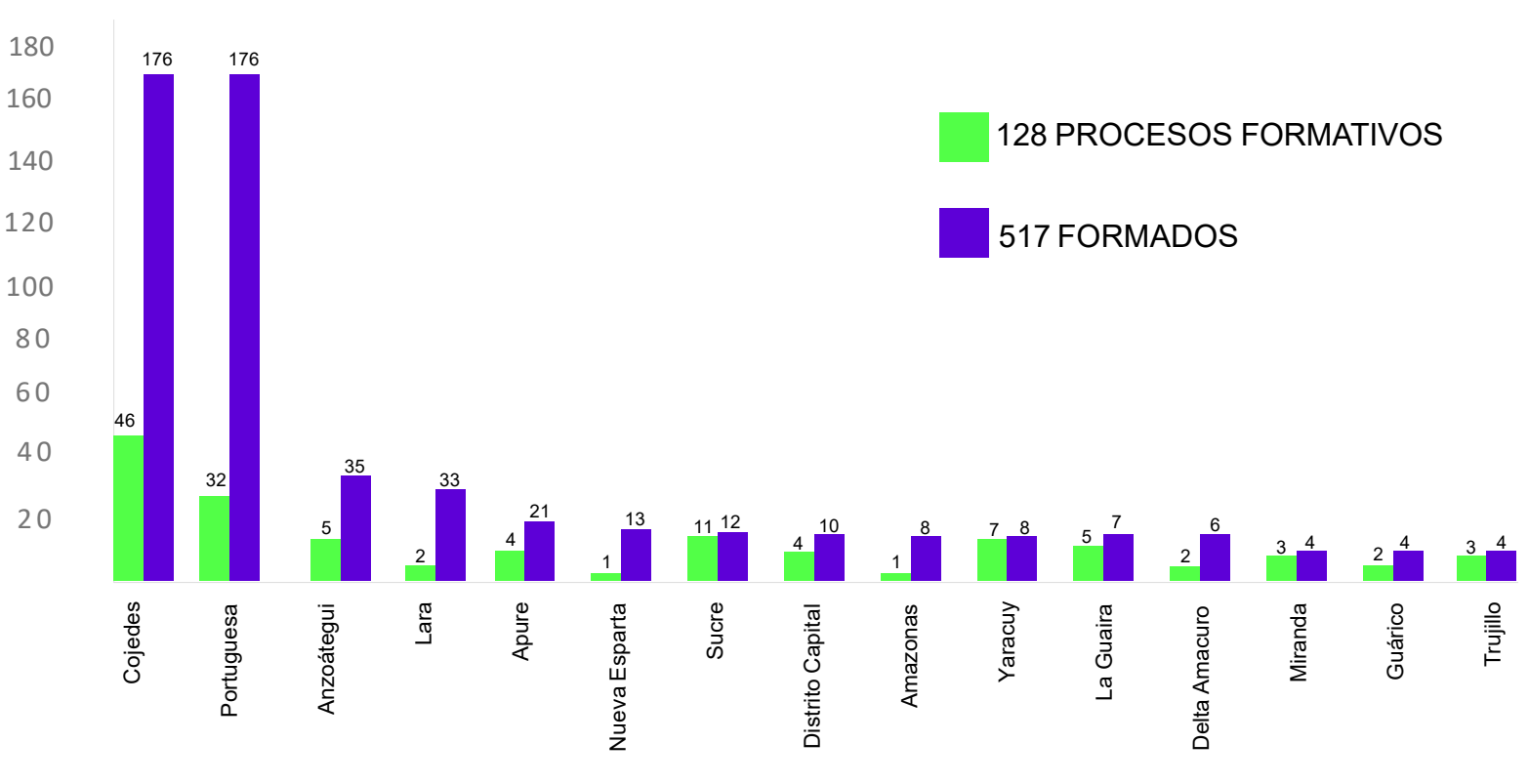
Fundación Jóvenes del Barrio “Antonio Cermeño”

Figura N°7



Gráfica N°4

SUNACOOP - Formación



Gráfica N°5

SAFONAPP

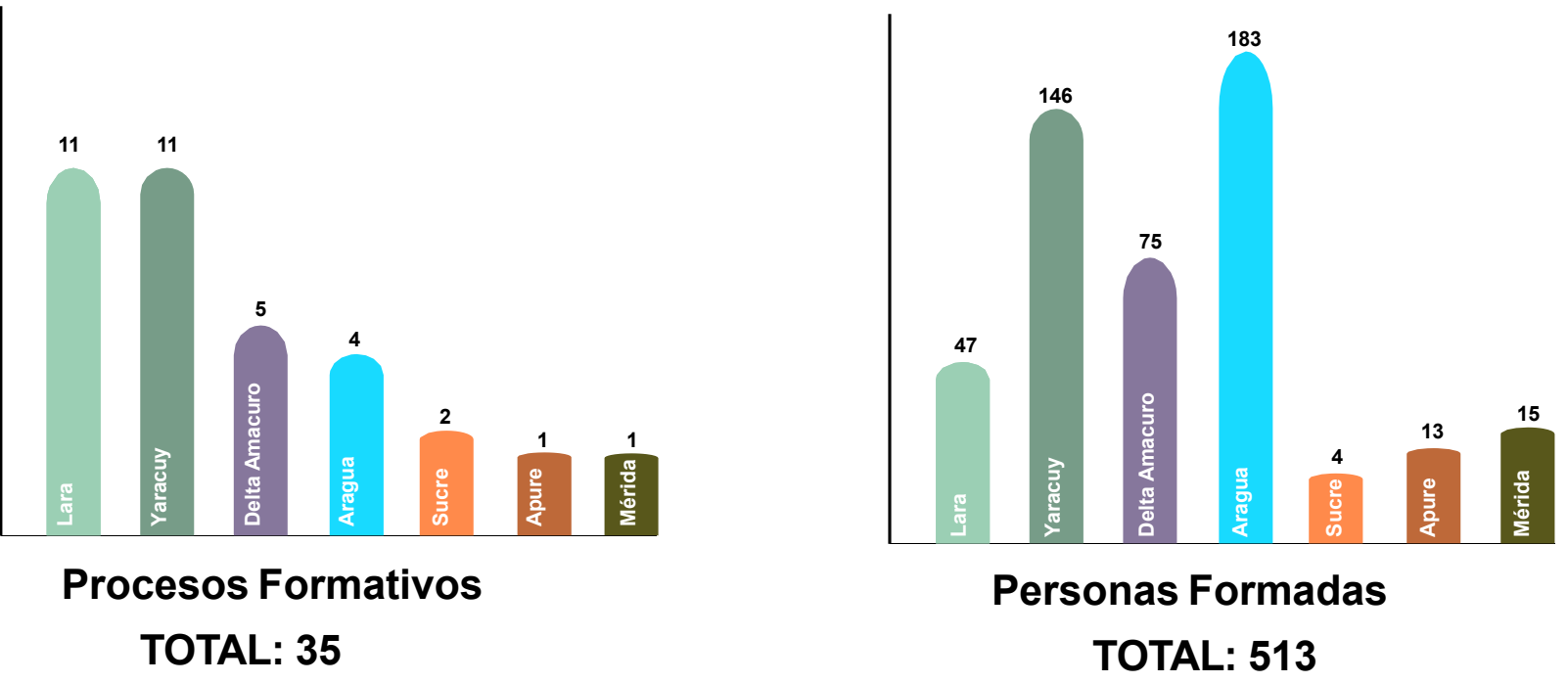
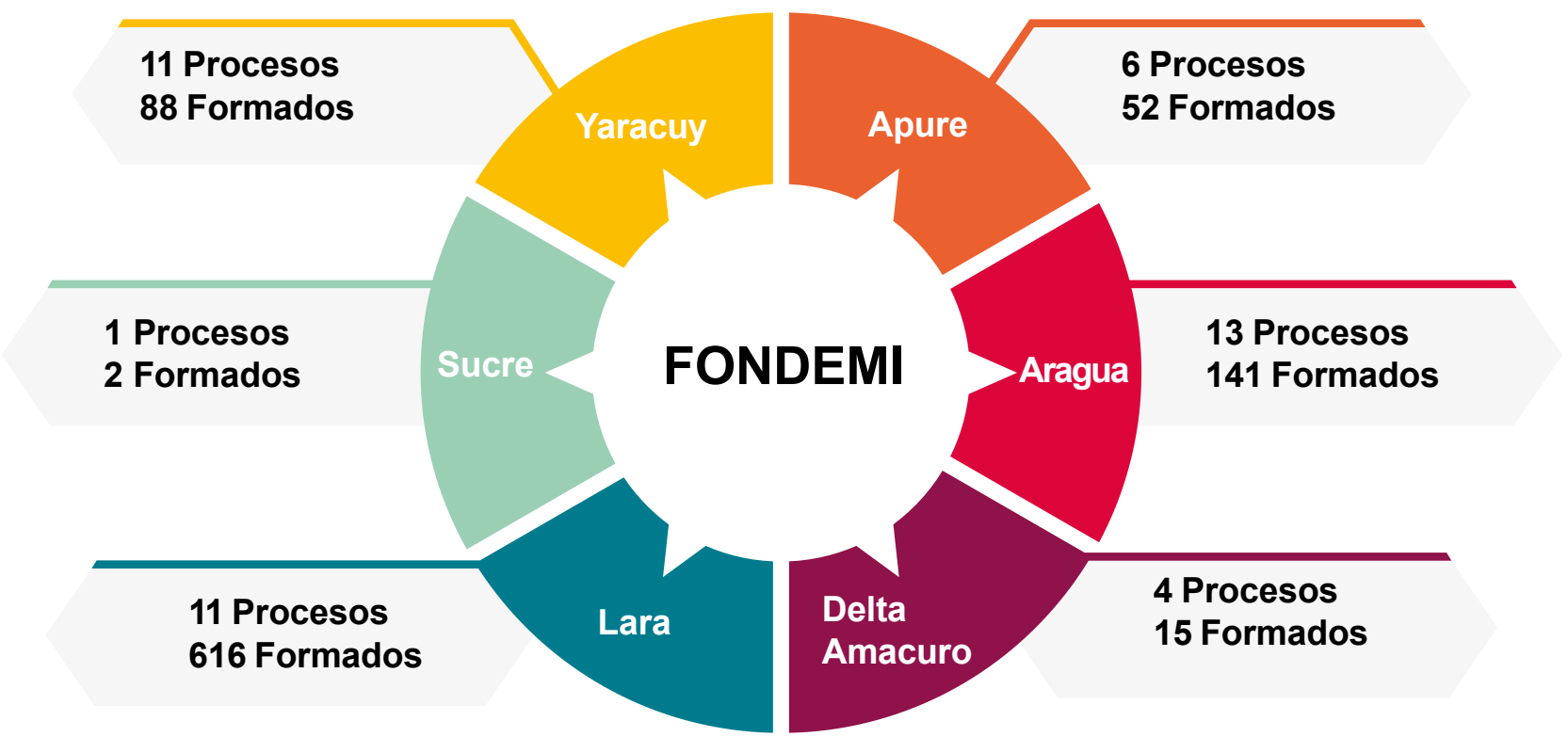
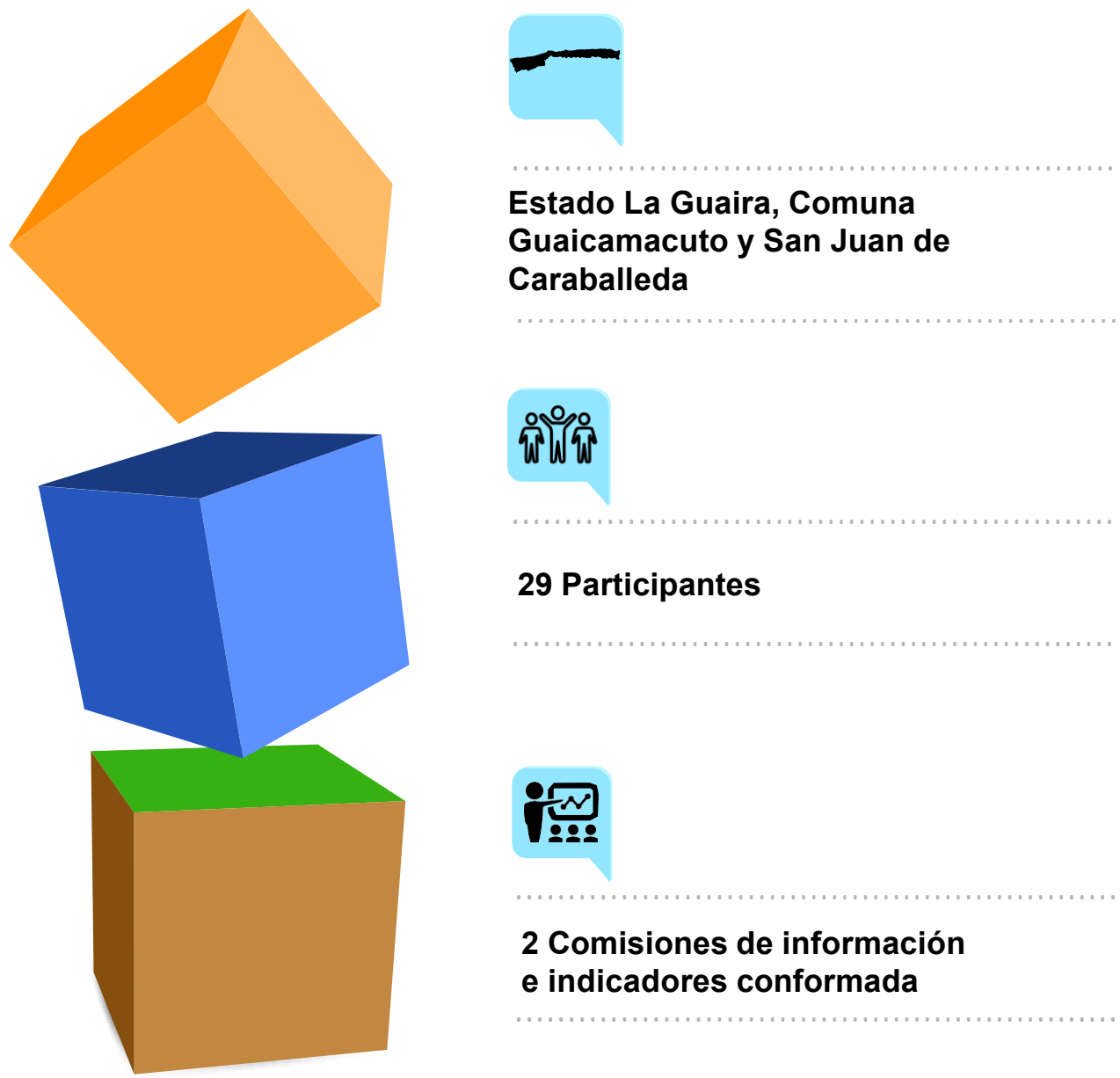


Figura N°8



Observatorio de Información e Indicadores Comunales

Figura N°9



Ámbito Económico:

➤ En la búsqueda de fortalecer el Sistema Económico Comunal, se logró hacer entrega de recursos no financieros al Circuito Económico Comunal del Maíz, a través de maquinarias tipo vehículo de carga pesada. Esta transferencia de recursos beneficia a 17 Comunas, redes de tomateros y maiceros y al Mercado Campesino de Ticoporo.

Tabla N°1

Maquinaria	Cantidad	Costos (Bs)
Tractores VM130	5	3.838.401,00
Volqueta MV- 27V01	1	1.446.186,64
Cargador Frontal	1	1.865.328,50
Masparro MV- 26V01	1	4.240.519,00
Total	8	11.390.435,34

➤ Sumando esfuerzos para la diversificación de la Economía comunal, se logró en el marco del Plan Textil, la elaboración de 424 combos de uniformes escolares, los cuales fueron entregados en Delta Amacuro.

Figura N°10



ÁMBITO SOCIAL:

➤ **PLAN DE TRANSFORMACIÓN INTEGRAL DEL HÁBITAT:** Con la participación activa del Poder Popular se logró la construcción de 7 viviendas, beneficiando a 28 personas.

Figura N°11



➤ **FUNDACIÓN JÓVENES DEL BARRIO “ANTONIO CERMEÑO”:** Se logró a través de la atención integral a 891 jóvenes, en los diferentes planes desarrollados en los programas Activa tu Barrio y Cuadra tu Chamba.

Tabla N°2

ACTIVA TU BARRIO	JÓVENES DEL BARRIO	CUADRA TU CHAMBA
21 Actividades		01 Actividades
871 Beneficiarios		20 Actividades
Estados y el Distrito Capital: Apure, Cojedes, Delta Amacuro, Trujillo y Zulia		Estado: Delta Amacuro